

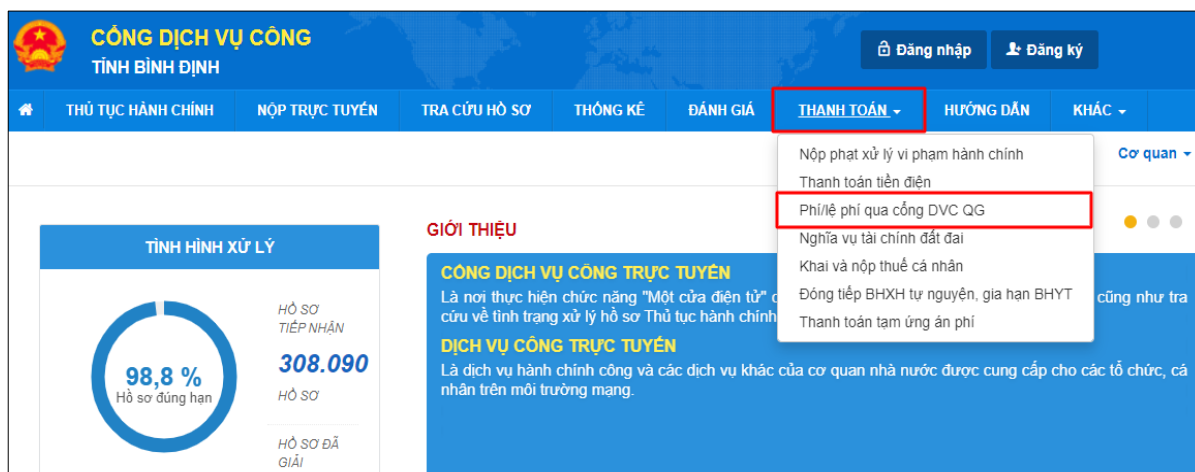
## HƯỚNG DẪN

### THANH TOÁN PHÍ, LỆ PHÍ, NGHĨA VỤ TÀI CHÍNH TRỰC TUYẾN

(Kèm theo Thông báo số /TB-VPUBND ngày /11/2021 của Văn phòng UBND tỉnh)

**Bước 1:** Truy cập Cổng dịch vụ công tỉnh tại : <https://dichvucong.binhdinh.gov.vn>

Trên thanh menu của của Cổng dịch vụ công tỉnh chọn mục “**Thanh toán**” → “**Phí/lệ phí qua cổng DVCQG**”



**Bước 2:** Nhập mã hồ sơ được in trên “*Phiếu tiếp nhận và hẹn trả kết quả*” tại mục “**Mã hồ sơ**” → Nhập “**Mã bảo mật**” → Nhấn nút “**Tra cứu**”



**Bước 3:** Chọn nút “**Kiểm tra thông tin thanh toán**”

**CÔNG DỊCH VỤ CÔNG QUỐC GIA**  
Kết nối, cung cấp thông tin và dịch vụ công mọi lúc, mọi nơi

Đăng ký Đăng nhập

Giới thiệu Thông tin và dịch vụ Thanh toán trực tuyến Phản ánh kiến nghị Thủ tục hành chính Hỗ trợ

Công Dịch vụ công quốc gia > Thanh toán trực tuyến > Thanh toán phí/lệ phí dịch vụ công

Tra cứu theo mã hồ sơ

Mã hồ sơ \* 000.00.04.H08-210927-0003 Mã bảo mật \* Nhập mã bảo mật 1 u o j l Tra cứu

Tên hồ sơ	Trạng thái	Mã HS	Đơn vị thực hiện	Ngày nộp
Cấp Giấy chứng nhận thẩm định thiết kế xe cơ giới cải tạo	Mới đăng ký	000.00.04.H08-210927-0003	Bộ phận TN & TKQ Sở GTVT	N/A

✓ Kiểm tra thông tin thanh toán

**Bước 4:** Màn hình hiển thị thông tin phí/lệ phí cần thanh toán. Để tiến hành thanh toán chọn nút **“Tiếp tục thanh toán”**

### Thông tin thanh toán

Mã hồ sơ: 000.00.04.H08-210927-0003

Tên dịch vụ công: Cấp Giấy chứng nhận thẩm định thiết kế xe cơ giới cải tạo

Trạng thái hồ sơ: Yêu cầu thanh toán phí, lệ phí DVC

Loại phí	Số tiền
Lệ phí-Lệ phí	100,000 VNĐ
Phí thẩm định-Phí thẩm định	600,000 VNĐ

Tiếp tục thanh toán

**Bước 5:** Nhập các trường dữ liệu bắt buộc (\*) **Thông tin người thanh toán** . Chọn nút **“Thanh toán”**

### Thông tin người thanh toán

✕

<b>Họ tên người nộp tiền *</b> <input style="width: 95%;" type="text" value="Nhập họ tên người nộp tiền"/>	<b>CMND/CCCD (MST với doanh nghiệp) *</b> <input style="width: 95%;" type="text" value="Nhập CMND/CCCD (MST với doanh ng)"/>
<b>Tỉnh/Thành phố *</b> <input style="width: 95%;" type="text" value="-- Chọn Tỉnh/ Thành phố --"/>	<b>Quận/Huyện *</b> <input style="width: 95%;" type="text"/>
<b>Phường/Xã *</b> <input style="width: 95%;" type="text"/>	<b>Số nhà/Đường/Xóm</b> <input style="width: 95%;" type="text" value="Nhập địa chỉ"/>

**Bước 6:** Chọn các đơn vị cung cấp thanh toán trên hệ thống thanh toán trực tuyến Cổng dịch vụ công quốc gia. Thực hiện các thao tác thanh toán theo hướng dẫn.

**Ví dụ :** Chọn kênh thanh toán **Payoo**. Chọn nút “**Thanh toán**”

**Chọn ngân hàng**

**Chọn ví điện tử**

**Thông tin đơn hàng**

Đơn hàng  
Thanh toán lệ phí tại Công DVC Quốc gia cho họ số 000.00.04.H08-210928-0006

---

Nhà cung cấp  
Cổng DVCQG (Portal)

---

Phí giao dịch  
0 VND

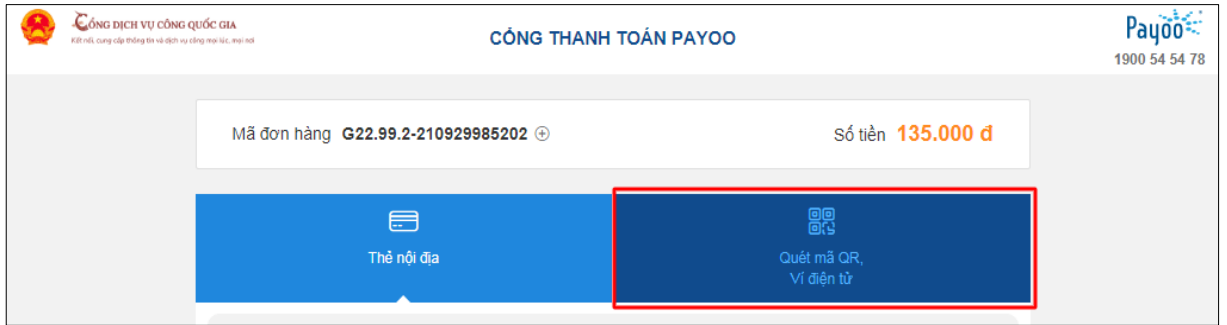
---

Giá trị thanh toán:  
**135.000 VND**

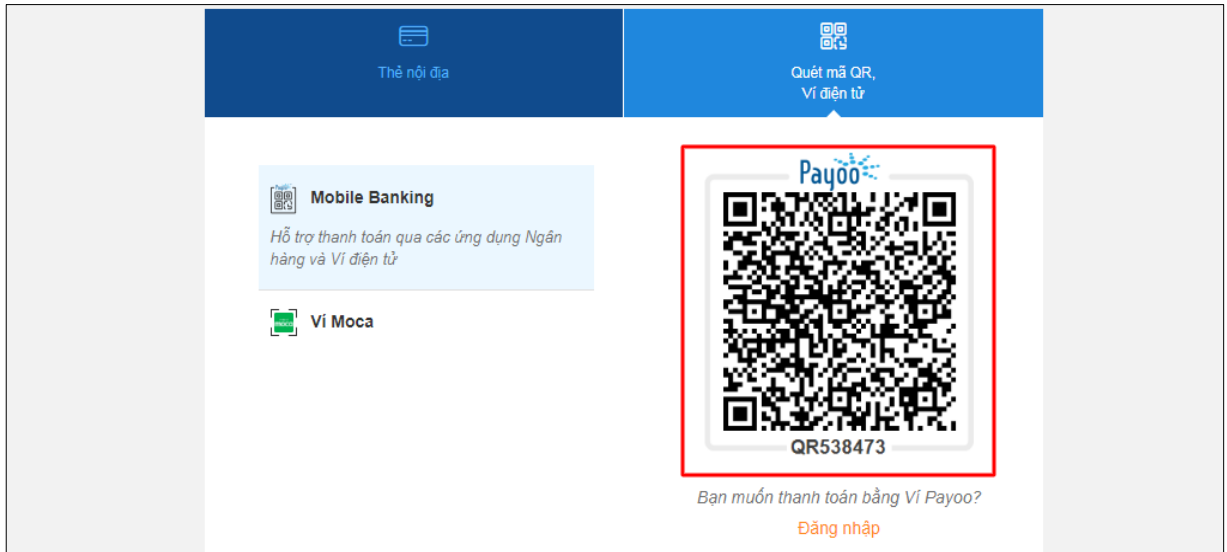
**THANH TOÁN**

Lựa chọn hình thức thanh toán: **Quét mã QR, Ví điện tử hoặc Thẻ Nội địa**

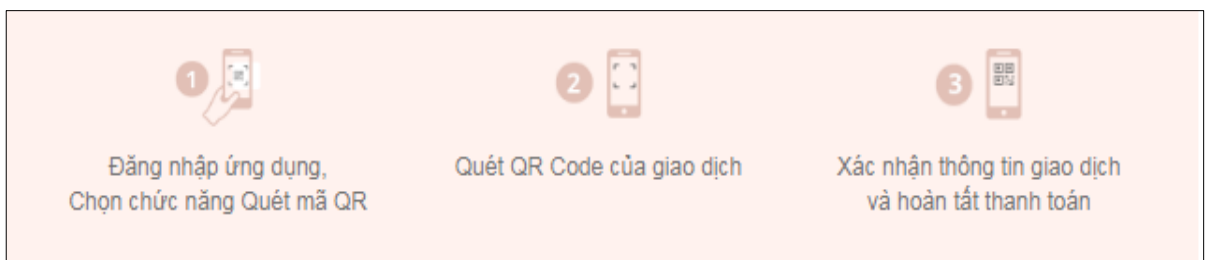
- **Hình thức 1:** Thanh toán bằng **Quét mã QR Code**. Chọn mục “**Quét mã QR, Ví điện tử**”




Sử dụng ứng dụng quét mã **QR Code** trên các ứng dụng **Ngân hàng/ Ví điện tử** để xác nhận thanh toán.



Thao tác theo các bước hướng dẫn sau:



Danh sách **Ngân hàng/ ví điện tử** đang được hệ thống hỗ trợ dưới đây:



Sau khi thanh toán thành công, bạn tải biên lai điện tử → nhấn nút “**Tải biên lai**”



- **Hình thức 2: Thanh toán bằng Thẻ nội địa (ATM).** Chọn mục “**Thẻ nội địa**”



Chọn ngân hàng thanh toán đang được hệ thống hỗ trợ dưới đây:



Nhập các thông tin bắt buộc (*Số thẻ, ngày phát hành, tên in trên thẻ, số điện thoại*) theo yêu cầu của ngân hàng → Bấm nút “**Tiếp tục**”.

Thao tác theo các bước hướng dẫn thanh toán của dịch vụ ngân hàng điện tử.

Sau khi thanh toán thành công bạn tải biên lai điện tử → nhấn nút “**Tải biên lai**”



**Lưu ý :** Để sử dụng hình thức thanh toán qua thẻ, thẻ của Quý khách cần được kích hoạt dịch vụ ngân hàng điện tử, ứng dụng Mobile Banking...

Cá nhân, tổ chức gặp lỗi phát sinh trong quá trình thanh toán vui lòng liên số điện thoại: 0256-3702899 (trong giờ hành chính từ thứ 2 đến thứ 6). Hoặc báo lỗi thanh toán trực tuyến tại địa chỉ : <https://bit.ly/report-pay-bd>